

TCQ2000 3.5. Banc de preus

Esborrar la justificació d'un grup de partides

Pot ser necessari esborrar la justificació d'una gran quantitat de partides de cop. Al **TCQ2000** no existeix cap opció per fer-ho directament, però hi ha un petit truc que ho permet. Consisteix bàsicament en canviar el concepte de Partida d'Obra a Partida Alçada i de nou a Partida d'Obra. Com que una Partida Alçada no pot tenir justificació, en fer el canvi de concepte aquesta desapareix.

Es pot veure si una partida té justificació sense necessitat d'entrar a les dades. Només heu de fixar-vos en la casella preu: si és de color groc indica que la partida té justificació, si és de color blanc no en té.

Important: Aquesta manera de mostrar les dades és només al banc de preus de l'obra, des del pressupost no es mostra així.

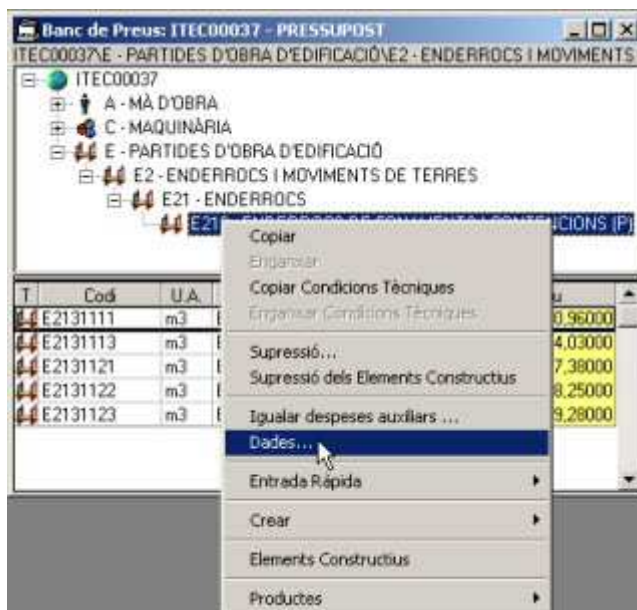
T	Codi	U.A.	Descripció	Preu
	E2131111	m3	Enderroc fonament	100,96000
	E2131113	m3	Enderroc fonament	84,03000
	E2131121	m3	Enderroc fonament	120,34000
	E2131122	m3	Enderroc fonament	49,25000
	E2131123	m3	Enderroc fonament	59,28000

Important: Heu de tenir en compte que aquest procés és irreversible, és a dir, un cop esborrada la justificació d'una partida no es pot recuperar de cap manera.

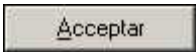
Seguiu aquests passos per esborrar la justificació d'un grup de partides:

Obriu el banc de preus de l'obra.

Feu clic amb el botó dret a sobre de la família que contingui les partides a les quals voleu esborrar la justificació i seleccioneu l'opció **Dades**.



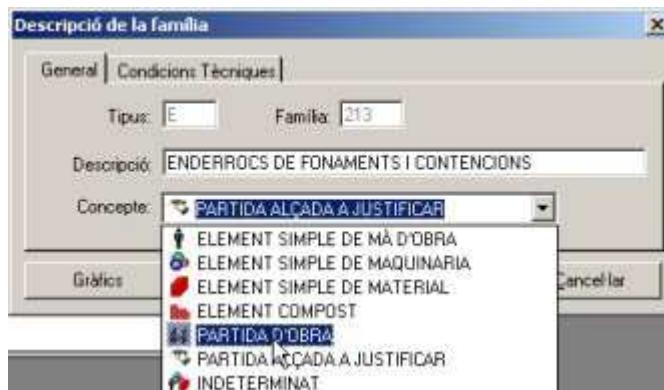
Al desplegable **Concepte** seleccioneu Partida Alçada a Justificar i premeu el botó



En fer això s'esborrarà la justificació de totes les partides de la família seleccionada.

Feu clic amb el botó dret a sobre de la mateixa família i seleccioneu l'opció **Dades**.

Al desplegable **Concepte** seleccioneu Partida d'Obra i premeu el botó



Les partides quedaran com estaven inicialment però sense justificació.