

MANUAL D'USUARI

DE LA PLATAFORMA ITeC COMMUNITY



ITeC Community

OBJECTE

L'objecte d'aquest manual és servir d'orientació i ajudar als usuaris de la comunitat ITeC en el maneig eficient de la plataforma i totes les seves possibilitats.

ITeC

**Instituto de
Tecnología de la Construcción
de Cataluña**

Contingut

Accedir a la plataforma	3
Accedir com a convidat.....	3
Accedir amb usuari i contrasenya	3
Pàgina d'inici	4
Canviar l'idioma	4
Perfil i preferències d'usuari.....	5
Perfil d'usuari	5
Preferències d'usuari i canvi de contrasenya	5
Cursos	5
Qüestions generals.....	5
Enquesta	6
Certificat	6
Participar en una sessió de ZOOM	6
Contacta amb nosaltres	7
A través del fòrum	7
A través del xat.....	7
Mitjançant e-mail o xat web	8

Accedir a la plataforma

Accedir com a convidat

Pots accedir a l'Aula virtual i navegar per ella sense la necessitat de disposar d'usuari i contrasenya. Per això inicia sessió com a convidat col·locat a la part dreta del navegador.



The image shows a login form with two columns. The left column contains two input fields: 'Nom d'usuari / correu electrònic' and 'Contrasenya'. Below these is a checkbox labeled 'Recorda el nom d'usuari'. At the bottom of the left column is a dark button labeled 'Inicia la sessió'. The right column contains three lines of text: 'Heu oblidat el nom d'usuari o la contrasenya?', 'Les galetes han d'estar habilitades en el vostre navegador' with a help icon, and 'Alguns cursos poden permetre l'accés de visitants'. At the bottom of the right column is a dark button labeled 'Inicia sessió com a visitant'.

Accedir amb usuari i contrasenya

Si disposes d'usuari i contrasenya els passos que has de fer per accedir a la plataforma són:

- Entrar a l'URL de [ITeC Community](#).
- Fer clic a Log in, situat a la part superior dreta de la pantalla.



- Omplir els camps, nom d'usuari i contrasenya. Recorda que el nom d'usuari no correspon amb l'email, si no amb el nom que t'hàgim facilitat anteriorment.
- A punt, ja pots accedir als teus cursos. En cas d'oblidar nom d'usuari o contrasenya posa't en contacte amb el nostre equip de suport tècnic i formació.

SUPPORT@ITEC.CAT

Pàgina d'inici

El primer que es pot observar a la pàgina principal de la plataforma és la barra de navegació amb la qual podràs accedir a la teva àrea personal mitjançant el Tauler, veure els propers esdeveniments com sessions de zoom dels teus cursos, accedir als teus cursos personals o tornar a la Home .



A més, podràs amagar / mostrar blocs o expandir / contraure la pantalla.

A continuació, apareixeran els cursos en què estàs matriculat/da i seguidament trobaràs una llista dels disponibles en ITeC, per a més informació sobre aquests pots accedir per mitjà de la botiga.



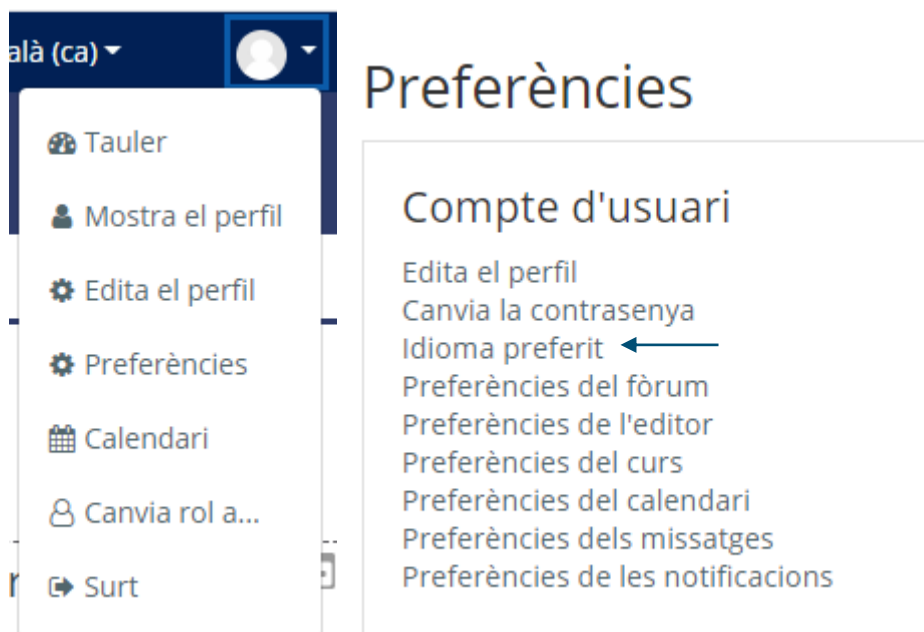
Canviar l'idioma

Pots canviar l'idioma de Moodle a través de dos mètodes.

- Pots canviar l'idioma a la part superior dreta, en el desplegable d'idiomes.



- D'altra banda, pots escollir dins el perfil d'usuari el teu idioma de preferència, per a això, has d'accedir al perfil a la part superior dreta, fer clic a preferències, compte d'usuari i finalment idioma preferit.



Perfil i preferències d'usuari

Perfil d'usuari

La Plataforma Moodle permet que cada usuari publiqui una breu informació personal sobre si mateix, així com afegir una fotografia al perfil.

Pots accedir al perfil d'usuari fent clic a la icona situada a la part superior dreta de la pantalla.



Preferències d'usuari i canvi de contrasenya

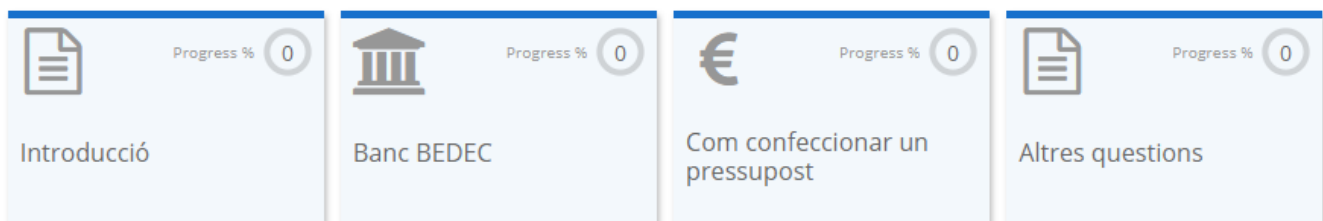
Dins de preferències d'usuari pots canviar tant l'idioma preferit, com la privacitat i les notificacions.

A més, pots canviar la contrasenya des de les preferències del compte d'usuari. Recorda que la contrasenya ha de tenir almenys 8 caràcter (s), 1 dígit (s), 1 minúscula (es), 1 majúscula (es) i 1 caràcter (s) no alfanumèrics com *, -, o #

Per exemple: 2021-Març

Cursos

Qüestions generals



Els cursos estan dividits per blocs, cada curs disposa de diferents blocs segons aquest ho requereixi. En tots els cursos apareixeran dos fòrums de subscripció automàtica en els que podreu d'una banda informar-vos, amb el fòrum d'avisos i notícies, i de l'altre preguntar dubtes o participar en un debat, amb el fòrum.

 Avisos i notícies

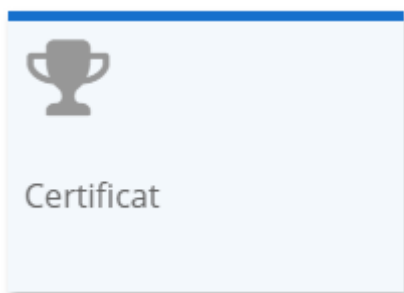
 Foro

Enquesta

Un bloc comú en tots els cursos és l'Enquesta. En ell podràs donar-nos la teva opinió sobre el curs un cop l'hagis finalitzat. És molt important per a nosaltres que responguis les enquestes per poder millorar les nostres formacions i oferir-te cada dia una millor formació.

Certificat

En alguns cursos, el certificat d'assistència el trobaràs disponible al concloure-ho. Per a la seva obtenció has d'haver **participat en el 80% de les activitats i realitzat l'enquesta de satisfacció**. Per accedir al certificat hauràs d'entrar al curs i clicar a l'apartat Certificat.



Recorda que per a obtenir el certificat primer has de realitzar l'enquesta de satisfacció, ajuda'ns a millorar



Restringit No disponible llevat que es donin totes les condicions següents: L'activitat **Enquesta de satisfacció** estigui marcada com a completada

Participar en una sessió de ZOOM

Una de les aplicacions que utilitzem en la realització de cursos en línia és ZOOM. El mòdul del curs es trobarà disponible des del primer dia. Pots accedir-hi i veure algunes característiques de la videoconferència com la data, durada, etc. En el moment de la realització del curs, hauràs d'obrir l'activitat i clicar a iniciar reunió.

Mòdul i reunió exemple:



Iniciar reunión	
Sesiones	
Añadir al calendario	Descargar iCal
Hora de empezar	Monday, 3 de May de 2021, 11:59
Duración (minutos)	1 hora
Contraseña protegida	No
Join link	https://zoom.us/j/91940988586
Anfitrión	ITeC Community
Unirse a la reunión antes que el anfitrión.	No
Sala de espera habilitada	Sí
Iniciar vídeo cuando el anfitrión se una	Sí
Iniciar vídeo cuando el participante se una	Sí
Opciones de audio	VoIP y Telefonía
Silenciar al entrar	Sí
Solamente usuarios autenticados	No
Estado	En progreso
Phone/Dial-In info	Show meeting invitation

Todas las reuniones

A l'acabar el curs, en alguns casos, podràs tornar a veure el vídeo de la matèria en el mòdul pertinent.

Contacta amb nosaltres

A través del fòrum

Pots contactar amb nosaltres a través de fòrum de dubtes que trobaràs a la [pàgina principal](#) del curs.

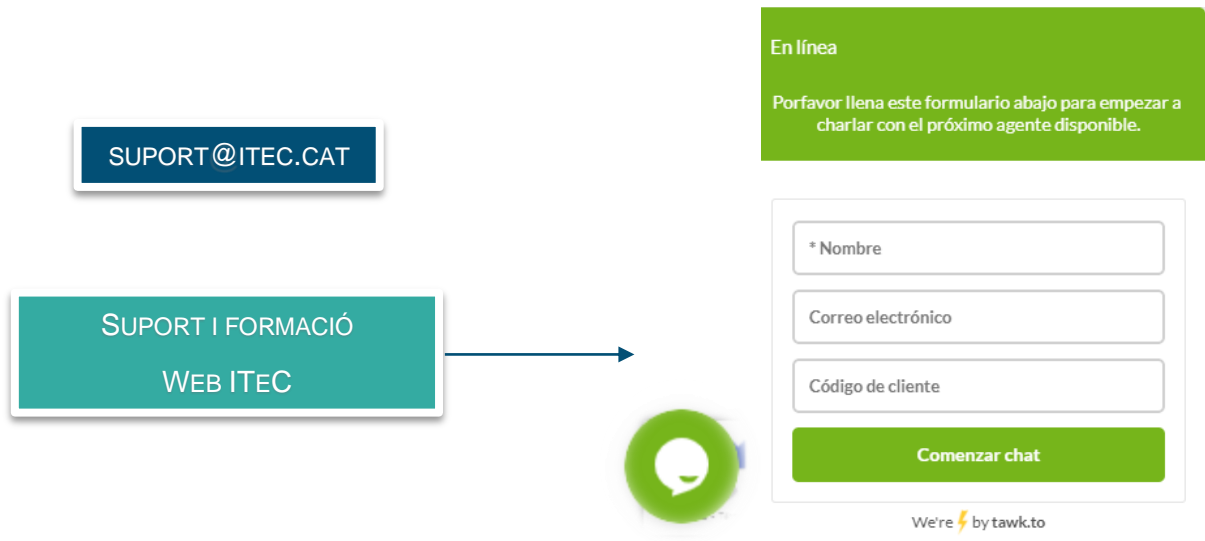
A través del xat

Pots comunicar-te amb nosaltres a través de xat de Moodle que trobaràs a la part superior dreta de la pantalla.



Mitjançant e-mail o xat web

Mitjançant el e-mail o mitjançant el xat de la web que trobaràs a l'apartat suport i formació.





**Instituto de
Tecnología de la Construcción
de Cataluña**